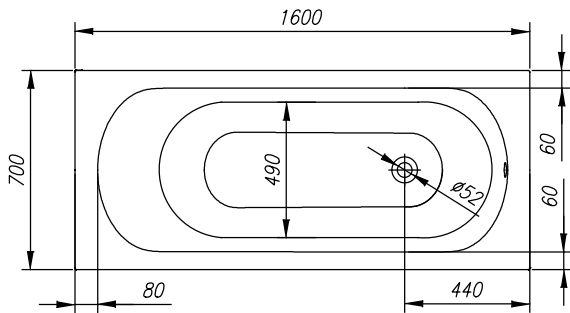
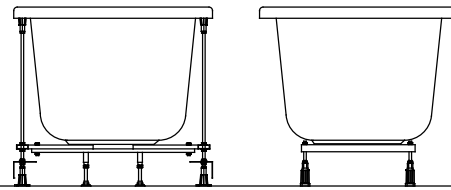
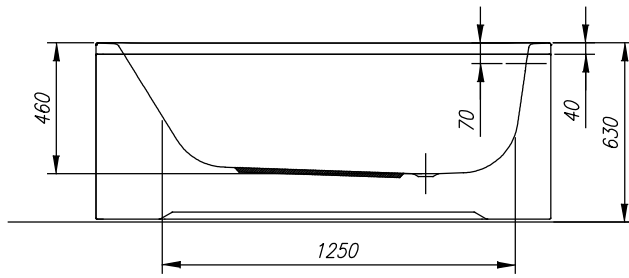


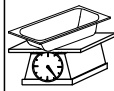
*Betty 160x70*

PREDINSTALACIJA  
PREDINSTALLATION  
PREINSTALLATION  
VORINSTALLATION



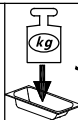
200 L

**VOLUMEN**  
**VOLUMEN**  
**VOLUME**  
**VOLUMEN**



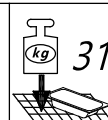
23 kg

**TEŽA**  
**TEŽINA**  
**WEIGHT**  
**GEWICHT**



345 kg

**MAX. OBREMENITEV**  
**MAX. OBTEREČENJE**  
**MAX. LOAD**  
**MAX. BELASTUNG**



310 kg/m<sup>2</sup>

**OBREMENITEV TAL**  
**OBTEREČENJE PODA**  
**FLOOR LOAD**  
**BODENBELASTUNG**



- Prostor za električni vodnik 3x2,5 mm<sup>2</sup>, dolžine pribl. 1 m
- Mjesto za električni vodnik 3x2,5 mm<sup>2</sup>, dužine cca. 1 m
- Spot for electrical cable 3x2,5 mm<sup>2</sup>, length approx. 1 m
- Platz Stromkabel 3x2,5 mm<sup>2</sup>, Länge ungefähr 1 m



- Prostor za električni vodnik 1x6 mm<sup>2</sup> za ozemljitev, dolžine pribl. 1,5 m
- Mjesto za električni vodnik 1x6 mm<sup>2</sup> za ozemljenje, dužine cca. 1,5 m
- Spot for electrical cable 1x6 mm<sup>2</sup> for earthing, length approx. 1,5 m
- Platz Stromkabel 1x6 mm<sup>2</sup> für Erdung, Länge ungefähr 1,5 m



- Priklop tople in hladne vode 1/2", min 0,2 Mpa, max 0,4 Mpa
- Priključak tople i hladne vode 1/2", min 0,2 Mpa, max 0,4 Mpa
- Connection of hot and cold water 1/2", min 0,2Mpa, max 0,4Mpa
- Anschluss Warm- und Kaltwasser 1/2", min 0,2 Mpa, max 0,4 Mpa

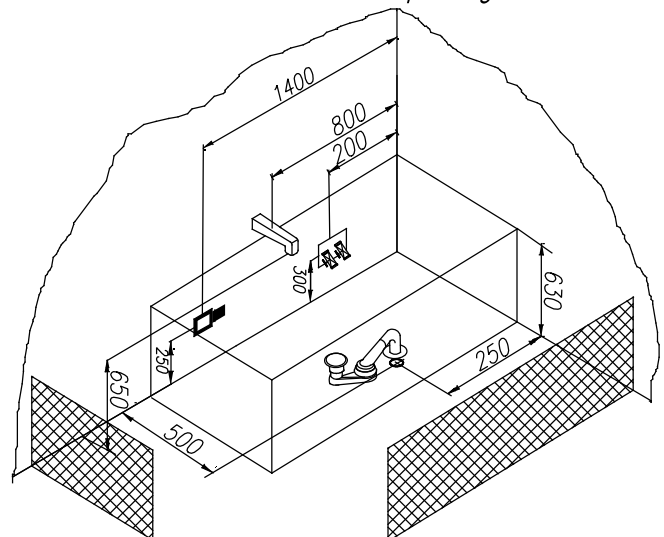


- Prostor za odtok Ø 50 mm
- Mjesto za odtok Ø 50 mm
- Drain spot Ø 50mm
- Abflussplatz Ø 50 mm

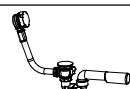


- Opcija-obloga
- Opcija-obloga
- Panel - option
- Möglichkeit - Schürze

priporočilo za vgradnjo  
preporuka za ugradnju  
installation recommendation  
Einbauempfehlung

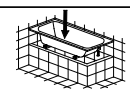


Priporočena prelivna garnitura  
Preporuka prelivne garniture  
Recommended overflow set  
Vorgeschlagene Überlaufgarnitur



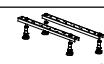
PAL 650

kopalna kad brez oblog - navodilo za vgradnjo  
Kada bez obloge - upute za ugradnju  
Bathtub without panel - installation instructions  
Badewanne ohne Schürze - Einbauanleitung



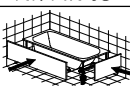
Nr. MK 03

Opcija podnožja za kadi brez obloge  
Varianta postolja za kade bez obloge  
Option of the built-in bathtub base  
Möglichkeit des Sockels für die Badewannen ohne Schürze



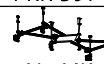
Nr. MK 05  
PKK 501

Kopalna kad z oblogo - navodilo za vgradnjo  
Kada s oblogom - upute za ugradnju  
Bathtub with panel - installation instructions  
Badewanne mit Schürze - Einbauanleitung

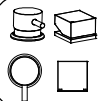


Nr. MK 01

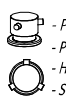
Opcija podnožja za kadi z oblogo  
Varianta postolja za kade sa oblogom  
Option of the bathtub base with panel  
Möglichkeit des Sockels für die Badewannen mit Schürze



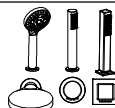
Nr. MK 12  
CM 160-170



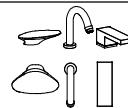
- MEŠALNI VENTIL TOPLA/HLADNA  
- VENTIL ZA MIEŠANJE TOPLO/HLADNO  
- MIXING VALVE HOT/COLD  
- MISCHVENTIL WARM/KALT



- PREKLOPNIK ROČNA PRHA/IZLIV  
- PREKIDAČ ZA RUČNI TUŠ/IZLJEV  
- HAND SHOWER/SPOUT SELECTOR SWITCH  
- SCHALTER FÜR HANDBRAUSE/AUSLAUF



- ROČNA PRHA  
- RUČNI TUŠ  
- HAND SHOWER  
- HANDBRAUSE

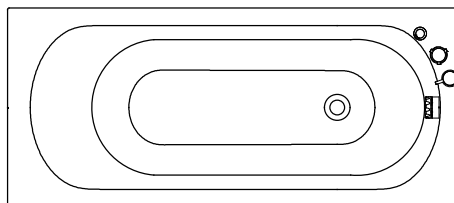
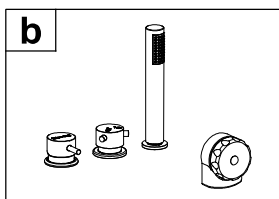


- IZLIV  
- IZLJEVNIK  
- SPOUT  
- AUSLAUF

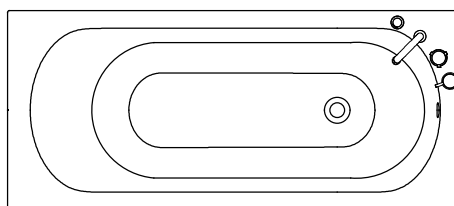



- IZLIV NA PRELIVNI GARNITURI  
- IZLJEV NA PRELJEVNOM SETU  
- SPOUT ON THE OVERFLOW SET  
- AUSLAUF AN DER ÜBERLAUFGARNITUR

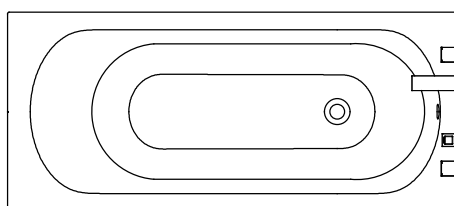
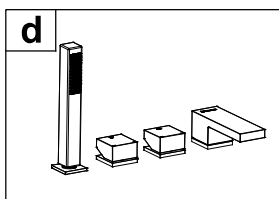
- OPCIJA ENOROČNA ARMATURA GEYSER
- OPCIJA JEDNORUČNA ARMATURA GEYSER
- OPTION ONE HAND FITTING GEYSER
- MÖGLICHKEIT EINWEG-ARMATUR GEYSER

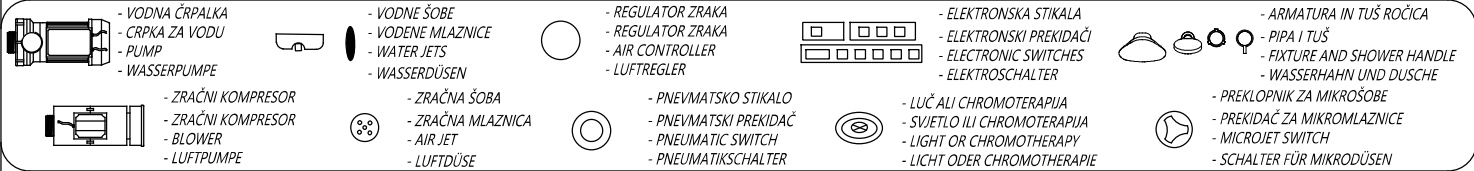


- OPCIJA ENOROČNA ARMATURA RAINDROP
- OPCIJA JEDNORUČNA ARMATURA RAINDROP
- OPTION ONE HAND FITTING RAINDROP
- MÖGLICHKEIT EINWEG-ARMATUR RAINDROP

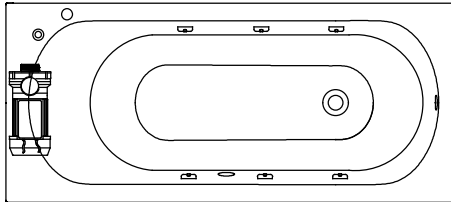


- OPCIJA ENOROČNA ARMATURA STREAM (CHR / BLACK)
- OPCIJA JEDNORUČNA ARMATURA STREAM (CHR / BLACK)
- OPTION ONE HAND FITTING STREAM (CHR / BLACK)
- MÖGLICHKEIT EINWEG-ARMATUR STREAM (CHR / BLACK)





**TEŽA  
TEŽINA  
WEIGHT  
GEWICHT**  
46 kg



**VODNI MASAŽNI SISTEM 1**

- VODNA ČRPALKA P= 800W
- PNEVMATSKO STIKALO
- REGULATOR ZRAKA
- 6 VODNIH ŠOB

**VODENI MASAŽNI SISTEM 1**

- CRPKA ZA VODU P= 800W
- PNEVMATSKI PREKIDAČ
- REGULATOR ZRAKA
- 6 MLAZNICA ZA VODU

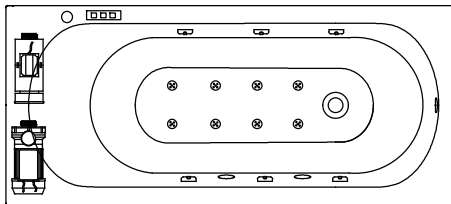
**WATER MASSAGE SYSTEM 1**

- PUMP P=800W
- PNEUMATIC SWITCH
- AIR CONTROLLER
- 6 WATER JETS

**WASSERMASSEGESYSTEM 1**

- WASSERPUMPE P = 800 W
- PNEUMATIKSCHALTER
- LUFTREGLER
- 6 WASSERDÜSEN

**TEŽA  
TEŽINA  
WEIGHT  
GEWICHT**  
56 kg



**VODNI IN ZRAČNI  
MASAŽNI SISTEM**

- VODNA ČRPALKA P= 800W
- ZRAČNI KOMPRESOR P=800W
- ELEKTRONSKO STIKALO
- 6 SUPER VODNIH ŠOB
- 8 ZRAČNIH ŠOB
- REGULATOR ZRAKA

**VODENI I ZRAČNI  
MASAŽNI SISTEM**

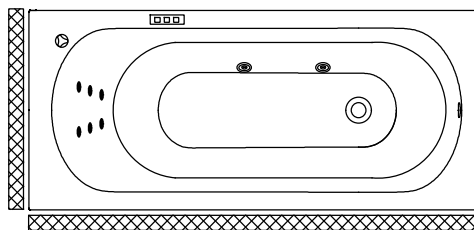
- CRPKA ZA VODU P= 800W
- ZRAČNI KOMPRESOR P=800W
- ELEKTRONSKI PREKIDAČ
- 6 SUPER MLAZNICA ZA VODU
- 8 ZRAČNIH MLAZNICA
- REGULATOR ZRAKA

**WATER AND AIR  
MASSAGE SYSTEM**

- PUMP P=800W
- BLOWER P=800W
- ELECTRONIC SWITCH
- 6 SUPER WATER JETS
- 8 AIR JETS
- AIR REGULATOR

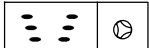
**WASSER UND LUFT  
MASSEGESYSTEM**

- WASSERPUMPE P = 800 W
- LUFTPUMPE P = 800 W
- ELEKTROSCHALTER
- 6 SUPER-WASSERDÜSEN
- 8 LUFTDÜSEN
- LUFTREGLER




**OPCIJE**

- OPCIJA MIKROŠOBE 6 P=1250W




**OPCIJE**

- OPCIJA MIKROMLAZNICE 6 P=1250W




**OPTIONS**

- OPTION 6 MICROJETS P=1250W



**MÖGLICHKEITEN**

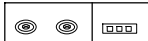
- MÖGLICHKEIT MIKRODÜSEN 6 P = 1250 W



- OPCIJA CHROMOTERAPIJA



- OPCIJA CHROMOTERAPIJA




- OPTION CHROMOTHERAPY



- MÖGLICHKEIT CHROMOTHERAPIE




- POLOŽAJ OBLOG NA KOPALNI KADI



- POZICIJA OBLOGE NA KADI



- PANEL POSITIONS ON THE BATH



- POSITION DER SHÜRZE FÜR BADEWANNE

